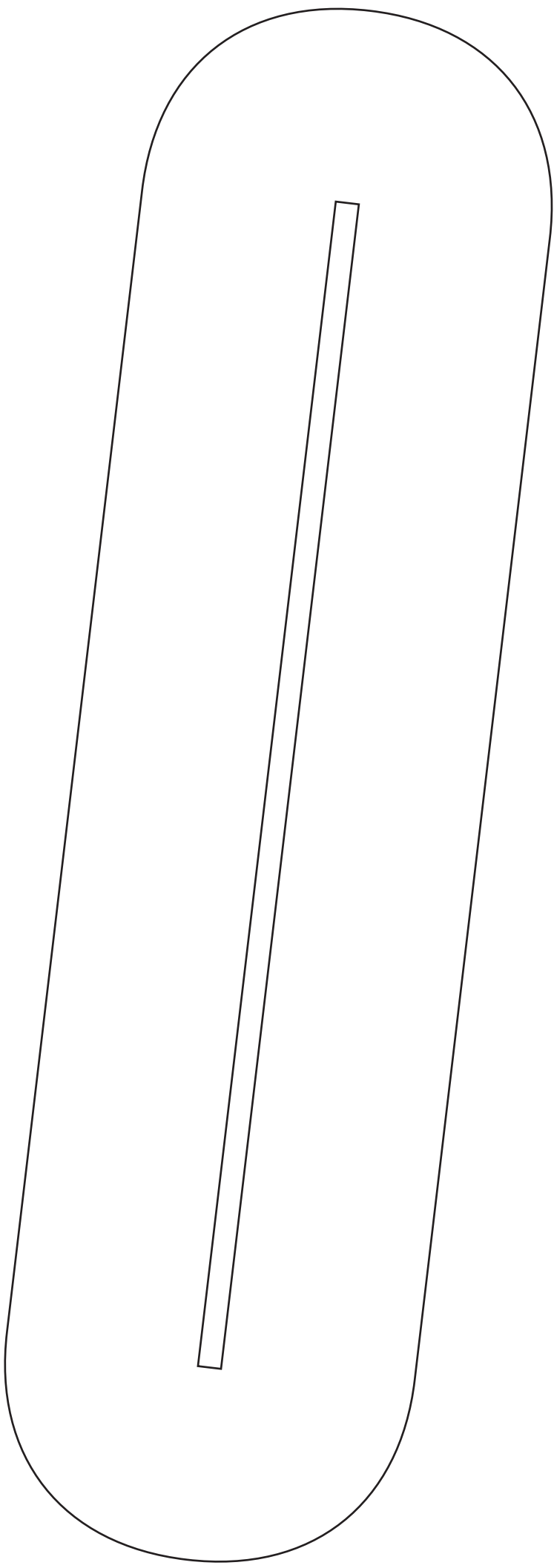
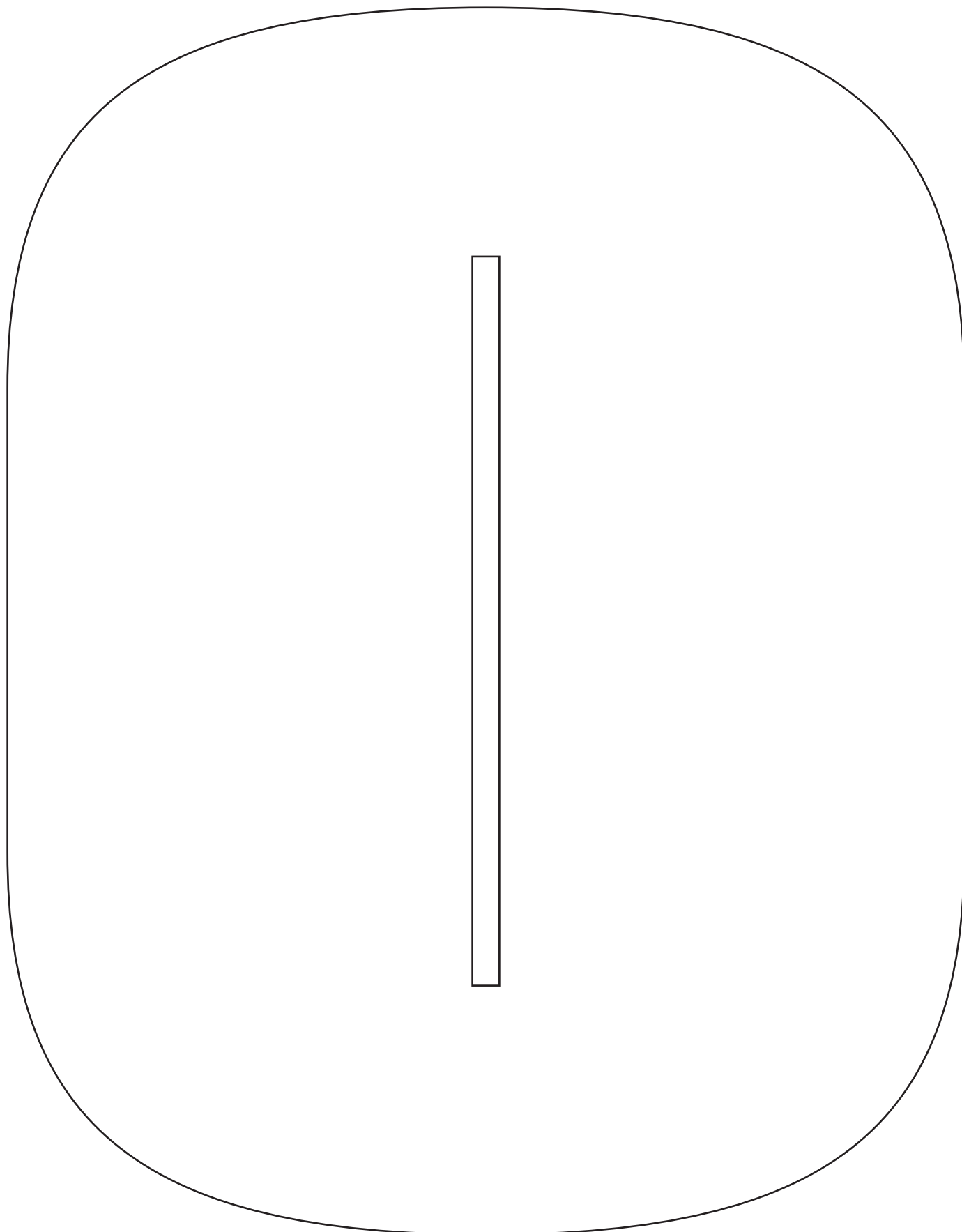


**Úloha:** vytlač si písmenko Z a predstav si, že okraje písmena sú plotom v ZOO. Dokresli do ohrady zvieratká, ktoré sa začínajú na písmeno Z.

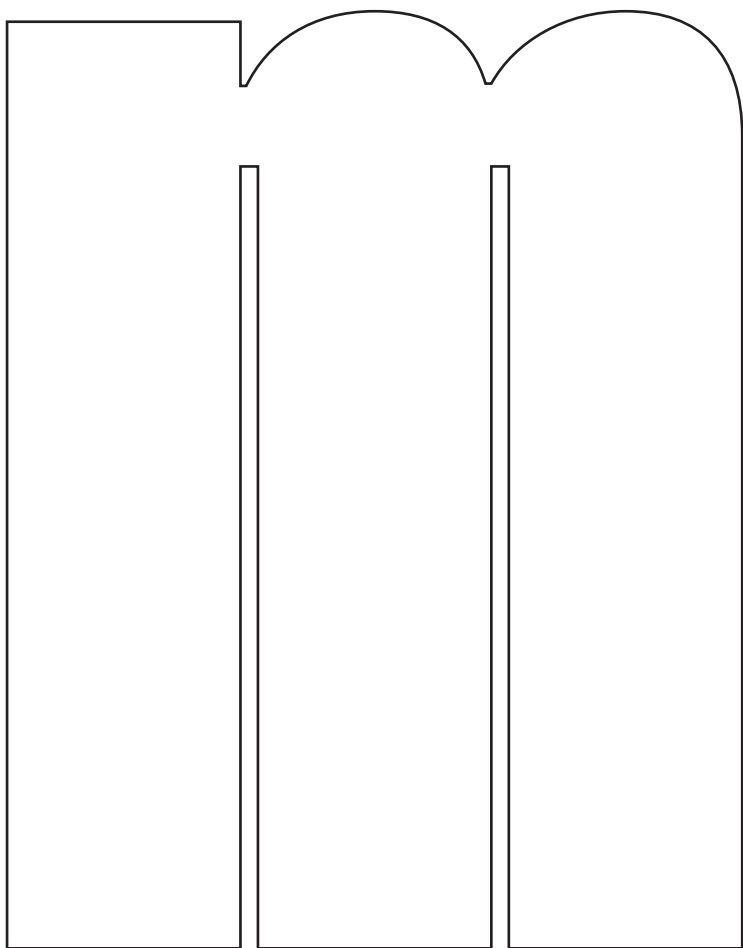


**Úloha:** vytlač si písmenko 0. Ak máš rád/rada kone, predstav si, že je to OKRUH konských dostihov. Dokresli závodné kone a pretekárov na nich. Ak máš rád/rada autá, predstav si OKRUH pre pretekárske autá formuly 1. Dokresli aj divákov na tribúne.

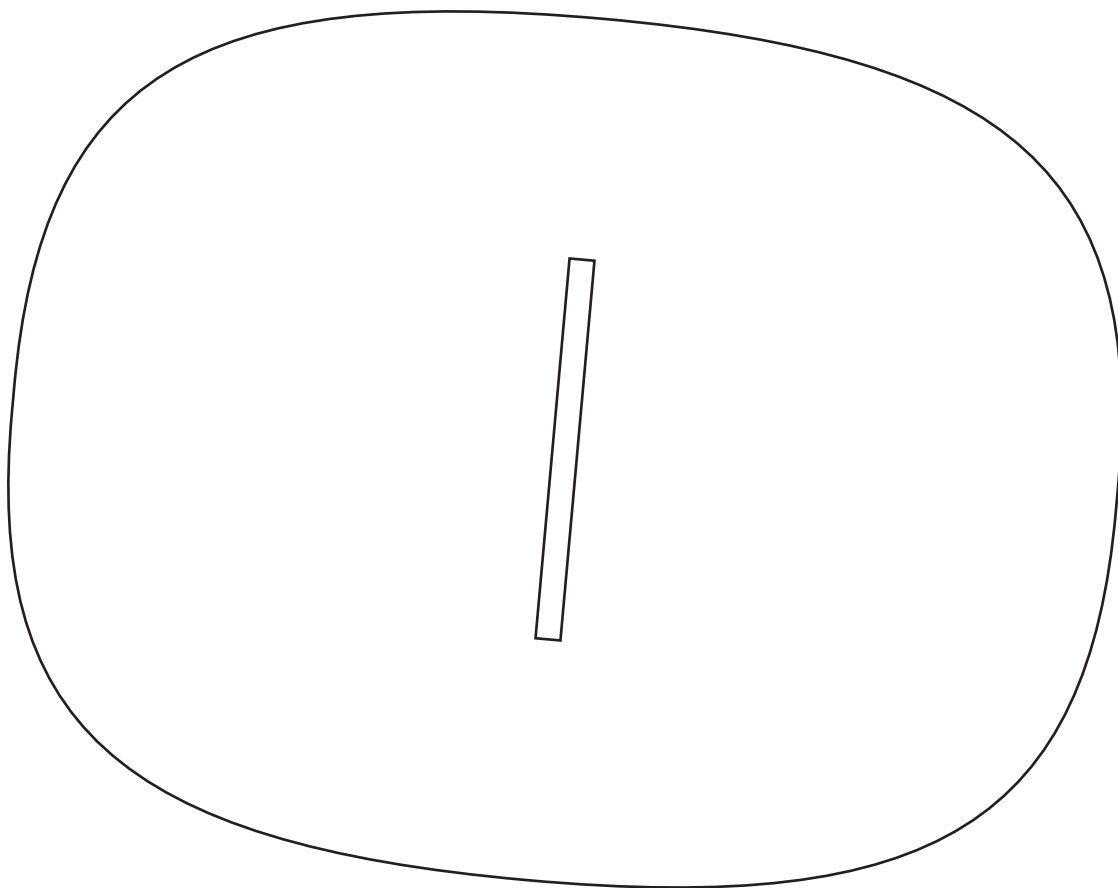
**Úloha:** slovo ORNAMENT sa začína na písmenko O. Je to OZDOBA, či OKRASA vytvorená zo vzorov, ktoré skrášľujú predmety, steny, látky... Ornament môže byť nakreslený z opakujúcich sa geometrických útvarov (napr. trojuholník), a tiež z rastlín (napr. listov, plodov a kvetov). Vyplň písmeno O ornamentom.




**Úloha:** malé písmeno m tvarom pripomína dedinský plot. Odkreslením písmenka m dokresli plot a za plotom vytvor záhradu. Za plotom môže byť psík alebo vtáčiky. Alebo zvieratko, ktoré sa začína na písmenko m. Uhádneš, ktoré to je?



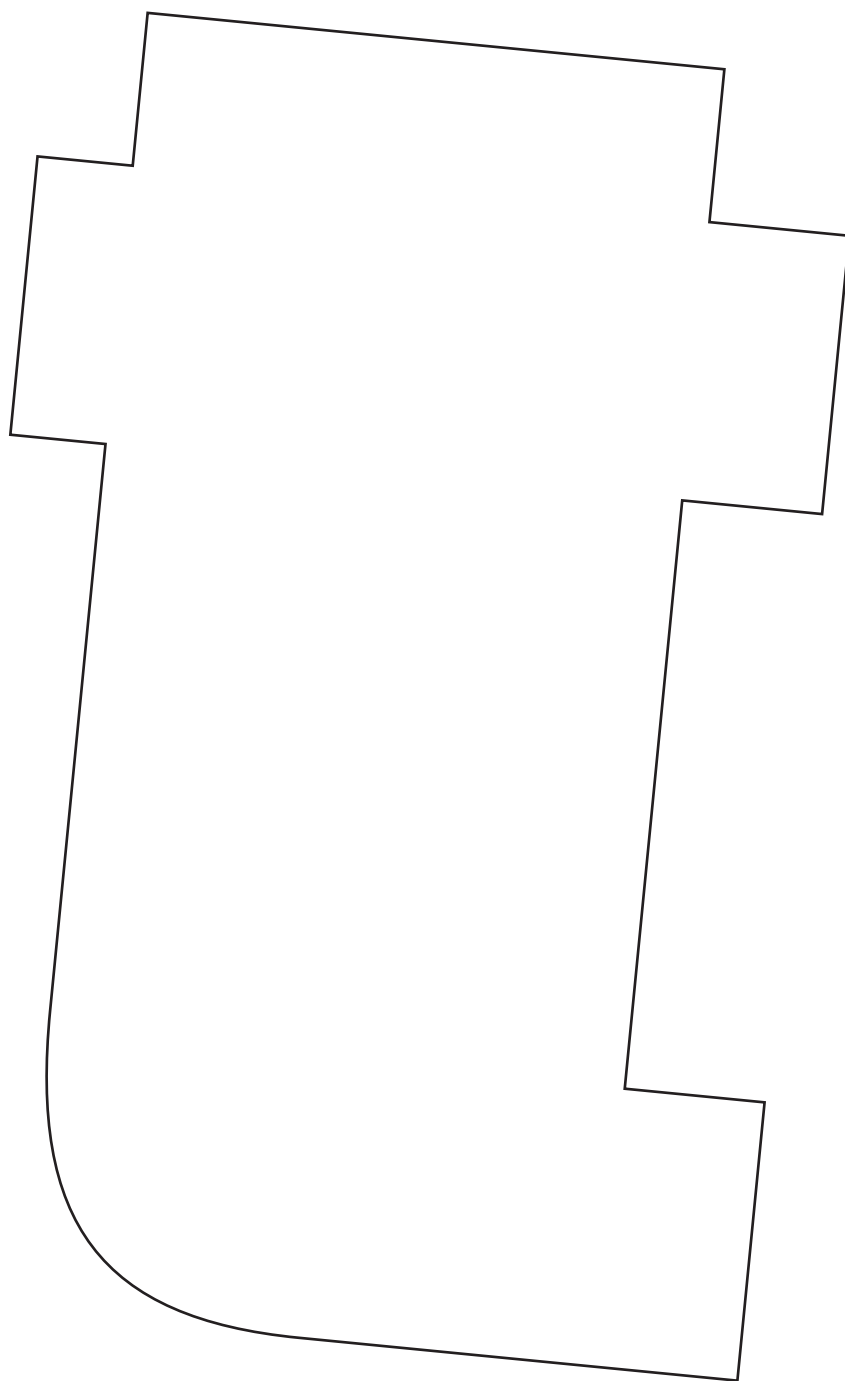
**Úloha:** vytlač si písmenko O a dotvor ho tak, aby z písmenka vznikla postavička, ktorá vystihuje, ako sa práve teraz cítiš. OKRÚHLU hlavu a nos už máš, dokreslíš aj OČI, uši, ústa, vlasy a celé telo?




**Úloha:** vytlač si písmenko n, dokresli mu hlavu a strapaté vlasy.  
Vidíš NOHY písmenka n? Ak áno, na NOHY mu nakresli tenisky :-)



**Úloha:** vytlač si písmenko t, zapozerať sa na jeho tvar. Ja myslím, že v tom TVARE vidím hlavu slona. Len ten chobot má nejaký prikrátky a je potrebné mu ho dokresliť aj s očami :-)




**Úloha:** vytlač si písmenko y a pozorne pozeraj. Ak vidíš dva paneláky, mrakodrapy, dve vysoké veže, dokresli stavbám okná a balkóny. Dole sa hrajú deti na preliezkach. Na jednej streche práve medzi oblakmi pristáva helikoptéra :-)





**Úloha:** vytlač si písmenko p. Pozri, PÍSMENKO p sa zbalilo na výlet, má plný batoh vecí :-). Čo myslíš, čo by sme si mali zbaľiť do ruksaku, keď ideme do prírody? Dokresli písmenku nohy a hlavičku s klobúkom. Pozadie dotvor krásnou prírodou, nakršli stromy, kopce, slnko...



**Úloha:** vytlač si posledné písmenko e. Na toto písmenko sa začínajú slová elektrická energia. Tá sa získava v elektrárňach. Stĺpy pouličného elektrického vedenia rozvádzajú elektrinu do domácností a ľudia môžu svietiť lampami, alebo nabíjať mobilné telefóny. Z čoho získavame silu/energiu my, ľudia? Dokresli a vyfarbi pozadie okolo písmenka e. Pokús sa nakresliť pozitívnu energiu, nakresli to, čo ťa teší a dodáva ti silu :-)

